Enquête
mei 2021
Vasse
SKEVasse
Vasse
Meedenken
Enquête
Herbestemming
Kerk
Vasse
Geloofs-
gemeenschap
Vasse
gem. Tubbergen
Kerk-
gebouw
ANALYSE ENQUÊTE

# ENQUÊTE

- **Doel:** De mening van de gemeenschap te horen over de herbestemming van de kerk.
- **Enquête gebied:** Vasse, Mander, Hezingen en Manderveen.
- **Afname:** Op papier en digitaal in te vullen.
- **Respons:** 475 deelnemers.

# Op papier ingevulde enquêtes

- 287 deelnemers
- resultaten zijn digitaal ingevoerd

| Leeftijden | Aantallen | Percentage | Kleur |
|---|---|---|---|
| 15 jaar of jonger | 2 | 0.7 | |
| 16 t/m 30 jaar | 27 | 9.4 | |
| 31 t/m 50 jaar | 62 | 21.6 | |
| 51 t/m 67 jaar | 115 | 40.1 | |
| 68 t/m 75 jaar | 49 | 17.1 | |
| 76 jaar of ouder | 32 | 11.1 | |
| **totaal** | **287** | **100.0** | |

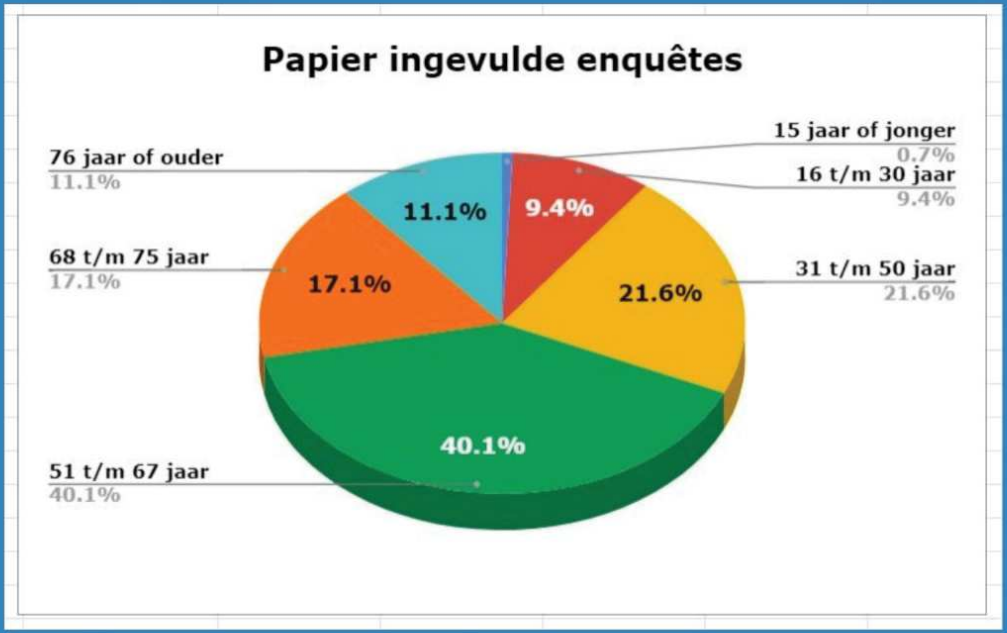

# Online ingevulde enquêtes

- 188 deelnemers

| Leeftijden | Aantallen | Percentage | Kleur |
|---|---|---|---|
| 15 jaar of jonger | 0 | 0.0 | |
| 16 t/m 30 jaar | 70 | 37.2 | |
| 31 t/m 50 jaar | 51 | 27.1 | |
| 51 t/m 67 jaar | 49 | 26.1 | |
| 68 t/m 75 jaar | 15 | 8.0 | |
| 76 jaar of ouder | 3 | 1.6 | |
| **Totaal** | **188** | **100.0** | |

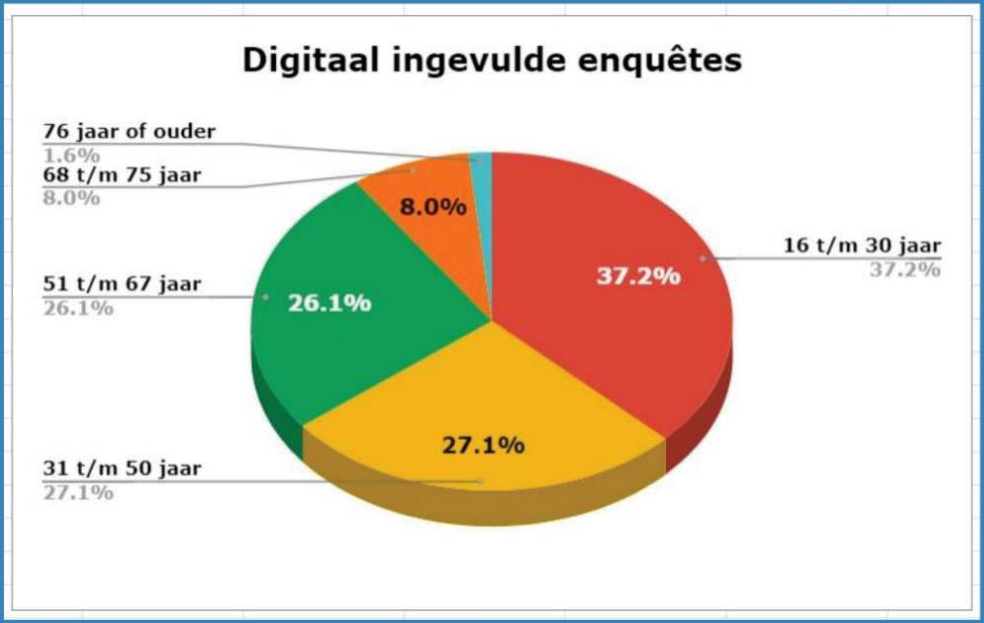

# Totaaloverzicht

- 475 deelnemers

| Leeftijden | Aantallen | Percentage | Kleur |
|---|---|---|---|
| 15 jaar of jonger | 2 | 0.4 | |
| 16 t/m 30 jaar | 97 | 20.4 | |
| 31 t/m 50 jaar | 113 | 23.8 | |
| 51 t/m 67 jaar | 164 | 34.5 | |
| 67 t/m 75 jaar | 64 | 13.5 | |
| 76 jaar of ouder | 35 | 7.4 | |
| **Totaal** | **475** | **100.0** | |

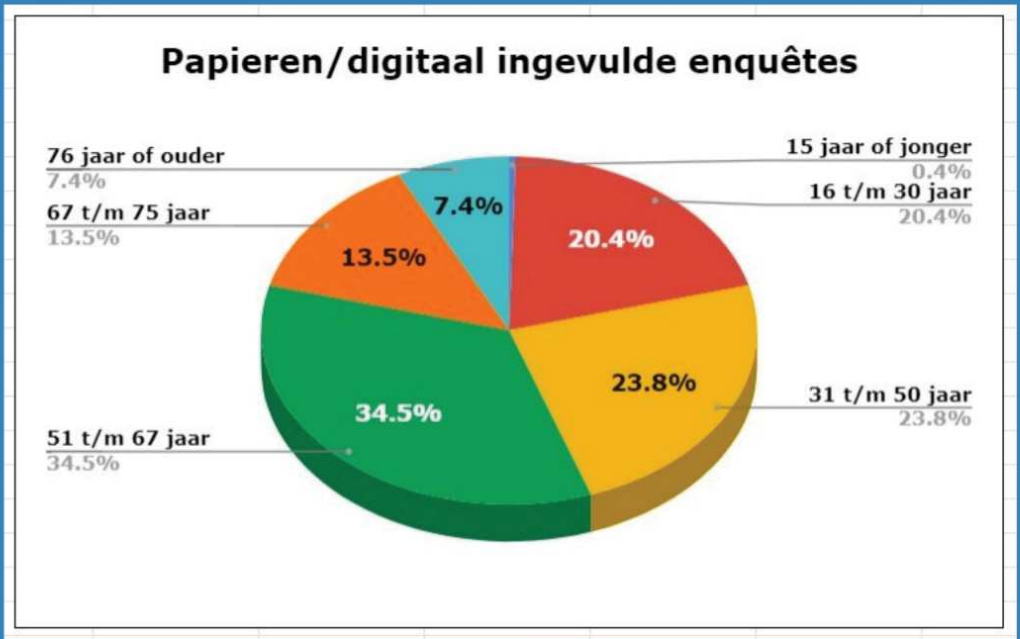

# Waar komen de deelnemers vandaan

| Plaats | Aantallen | Percentage | Kleur |
|---|---|---|---|
| Vasse | 299 | 62.9 | |
| Mander | 83 | 17.5 | |
| Hezingen | 47 | 9.9 | |
| Manderveen | 33 | 6.9 | |
| Elders, | 13 | 2.7 | |
| **Totaal** | **475** | 100.0 | |

Elders = Nutter, Tubbergen, Getelo, Wilsum

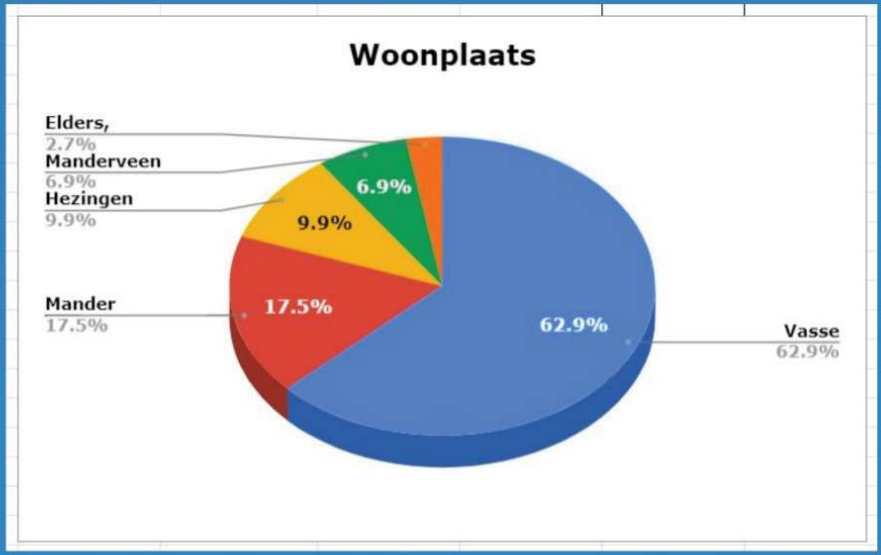

# Geloofs-gemeenschap

# Betrokkenheid bij de geloofsgemeenschap

Behoor je tot de geloofsgemeenschap van Vasse of voel je je betrokken bij de geloofsgemeenschap Vasse?

- Ja, betrokken en ik bezoek wekelijks de vieringen
- Ja, betrokken en ik bezoek regelmatig vieringen echter niet wekelijks
- Ja, betrokken maar bezoek alleen bij feesten, rouw en trouw
- Ja, betrokken maar bezoek (bijna) nooit de kerk
- Nee niet betrokken

| Betrokkenheid / kerkbezoek | Aantallen | Percentage | Kleur |
|---|---|---|---|
| Ja, wekelijks | 19 | 4.00 | |
| Ja, regelmatig | 76 | 16.00 | |
| Ja, feest/rouw/trouw | 158 | 33.26 | |
| Ja, bijna nooit | 170 | 35.79 | |
| Nee | 52 | 10.95 | |
| **Totaal** | **475** | 100.00 | |

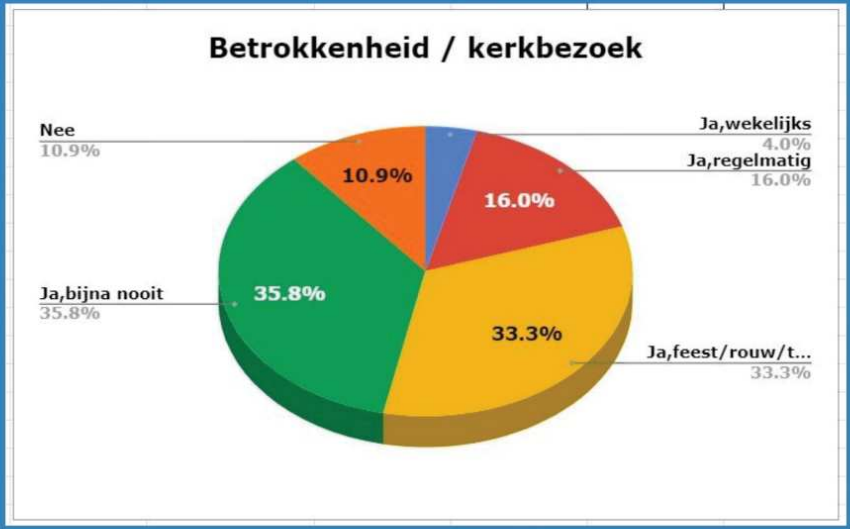

# Actie kerkbalans

Ondersteun je de actie kerkbalans?

- Ja, zonder enige voorwaarde
- Ja, als het geld in Vasse blijft
- Nee

| Actie Kerkbalans | Aantallen | Percentage | Kleur |
|---|---|---|---|
| Ja, geen voorwaarde | 43 | 9.1 | |
| Ja, voor Vasse | 346 | 72.8 | |
| Nee | 86 | 18.1 | |
| **Totaal** | **475** | 100.0 | |

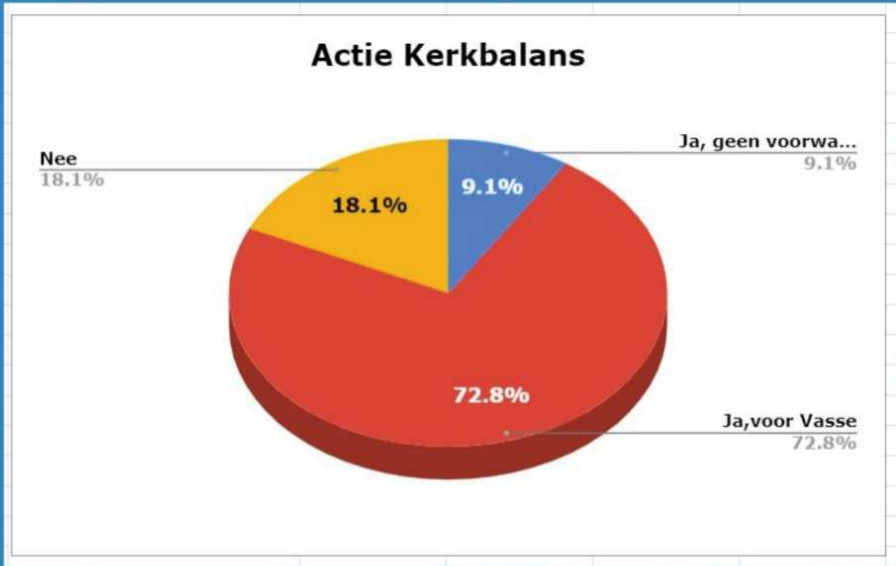

# Kerk na onttrekking aan de eredienst

Als de kerk onttrokken wordt aan de eredienst ga je dan elders naar de kerk?

- Ja, dan elders binnen de H.Pancratiusparochie
- Ja, dan elders buiten de H.Pancratiusparochie
- Nee, wil geloof vieren samen in Vasse
- Nee, ga nu ook niet naar de kerk

| Kerkbezoek na onttrekking eredienst | Aantallen | Percentage | Kleur |
|---|---|---|---|
| Ja, binnen H Pancratius | 29 | 6.1 | |
| Ja, buiten H. Pancratius | 10 | 2.1 | |
| Nee, Alleen in Vasse | 197 | 41.5 | |
| Nee, ga nu ook niet | 239 | 50.3 | |
| **Totaal** | **475** | 100.0 | |

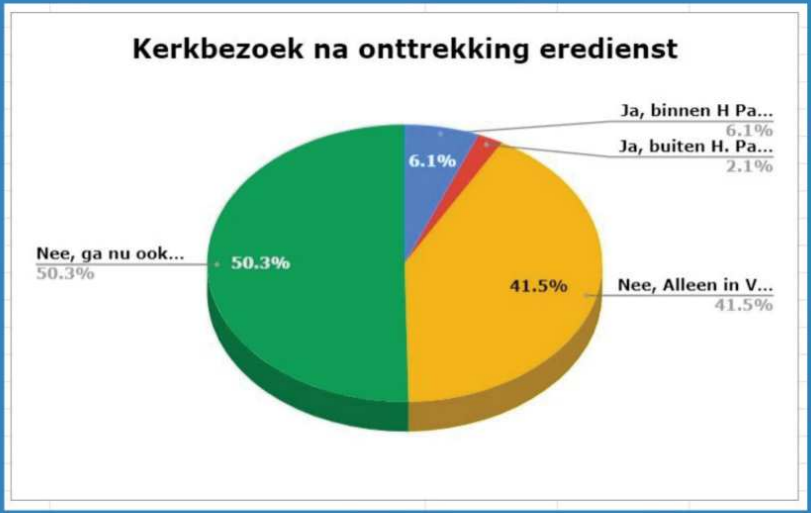

- Zou je de woord- en gebedsvieringen die voorgegaan worden door vrijwilligers bezoeken?
- Vind je het belangrijk dat er avondwaken en uitvaarten gehouden worden waarbij vrijwilligers voorgaan?
- Vind je het belangrijk dat er oog is voor catechese en de zorg rondom ouderen, zieken en stervenden?
- Kunnen er naast vieringen ook andere activiteiten plaatsvinden in de kerk?

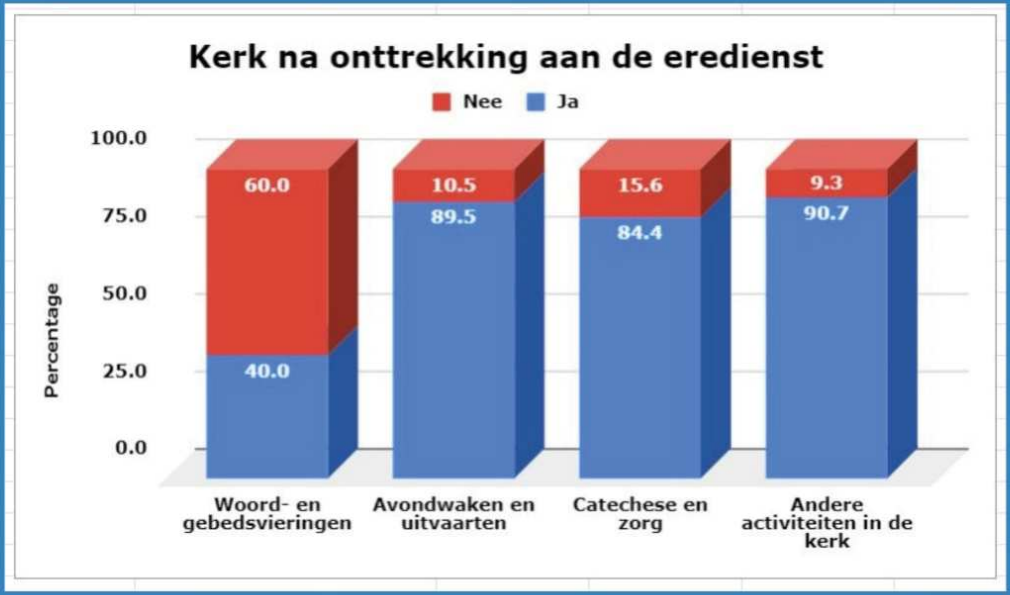

# Kerk-
# gebouw

# Gevoel bij het kerkgebouw

Wat is het belangrijkste gevoel dat het kerkgebouw oproept?

- Functioneel
- Esthetisch
- Emotioneel
- Anders: meerdere van bovenstaande opties

| Gevoel bij het kerkgebouw | Aantallen | Percentage | Kleur |
|---|---|---|---|
| Functioneel | 47 | 9.9 | |
| Esthetisch | 212 | 44.6 | |
| Emotioneel | 154 | 32.4 | |
| Anders: meerdere bovenstaande opties | 39 | 8.2 | |
| Niet ingevuld | 23 | 4.8 | |
| **Totaal** | **475** | 100.0 | |

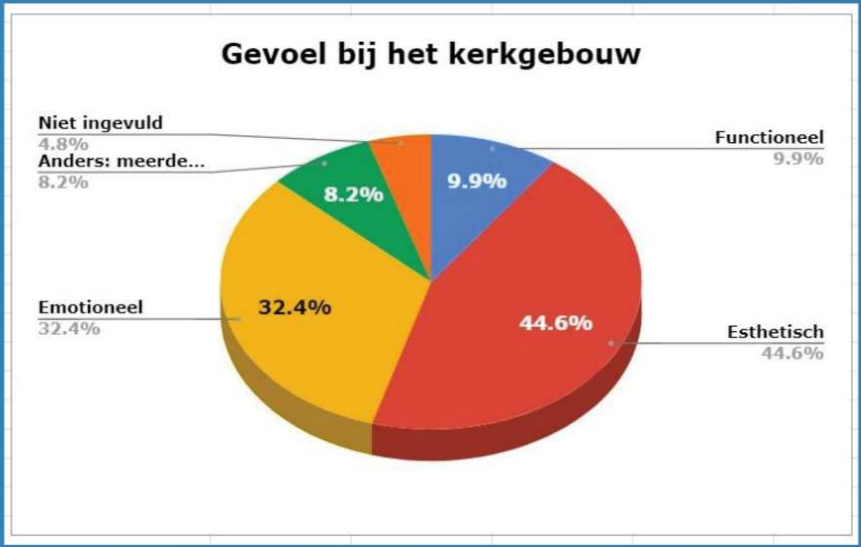

# Belang van het kerkgebouw

Hoe belangrijk is het kerkgebouw van Vasse voor je?

- Erg belangrijk
- Tamelijk belangrijk
- Neutraal
- Niet belangrijk
- Zeer onbelangrijk

| Hoe belangrijk is het kerkgebouw voor jou? | Aantallen | Percentage | Kleur |
|---|---|---|---|
| Erg belangrijk | 278 | 58.5 | |
| Tamelijk belangrijk | 101 | 21.3 | |
| Neutraal | 84 | 17.7 | |
| Niet belangrijk | 12 | 2.5 | |
| Zeer onbelangrijk | 0 | - | |
| **Totaal** | **475** | 100.0 | |

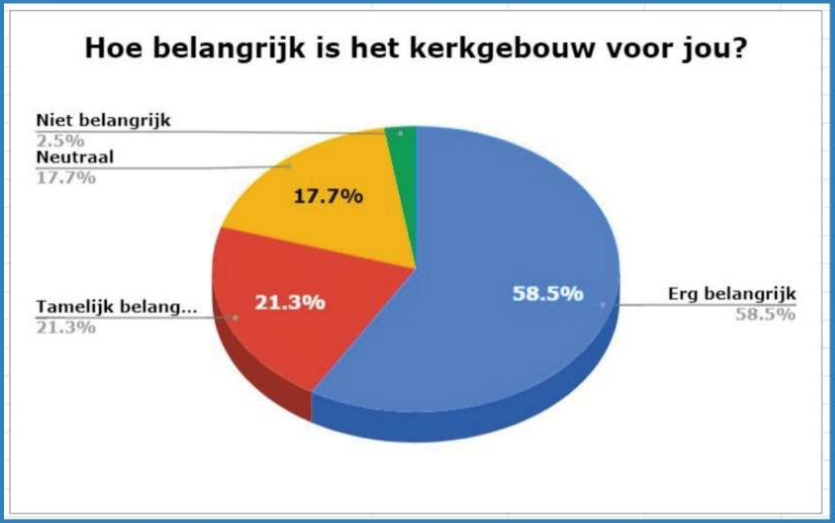

# Voortbestaan kerkgebouw

- Moet het kerkgebouw in Vasse blijven?
- Wanneer het kerkgebouw in Vasse blijft ben je dan bereid om (jaarlijks) een financiële bijdrage te geven?

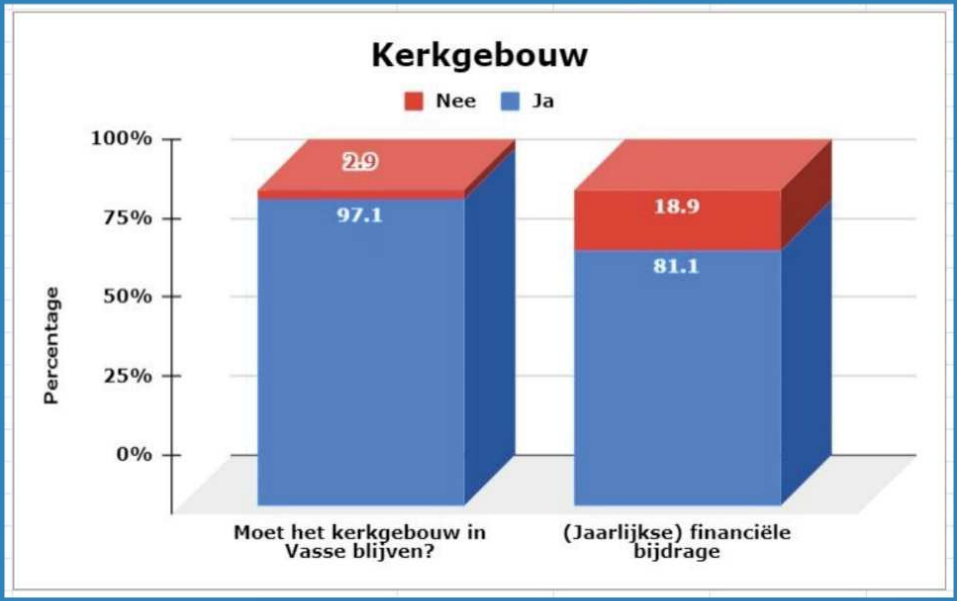

# Vrijwilligers

Wil je vrijwilliger zijn wanneer het kerkgebouw in de gemeenschap blijft?

| Vrijwilliger | Aantallen | Percentage | Kleur |
|---|---|---|---|
| Ja | 248 | 52.2 | |
| Nee | 227 | 47.8 | |
| **Totaal** | **475** | 100.0 | |

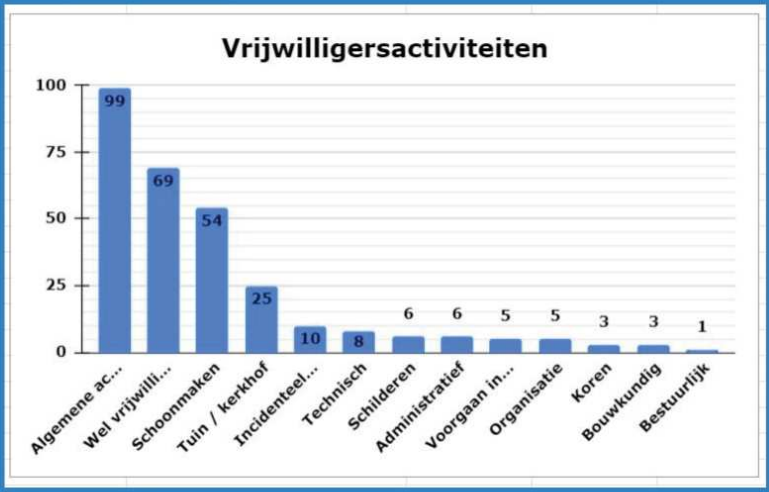


| Vrijwilligers activiteit | Aantallen | Percentage |
|---|---|---|
| Algemene activiteiten | 99 | 33.7 |
| Wel vrijwilliger geen activiteit | 69 | 23.5 |
| Schoonmaken | 54 | 18.4 |
| Tuin / kerkhof | 25 | 8.5 |
| Incidenteel activiteiten uitvoeren | 10 | 3.4 |
| Technisch | 8 | 2.7 |
| Schilderen | 6 | 2.0 |
| Administratief | 6 | 2.0 |
| Voorgaan in vieringen | 5 | 1.7 |
| Organisatie | 5 | 1.7 |
| Koren | 3 | 1.0 |
| Bouwkundig | 3 | 1.0 |
| Bestuurlijk | 1 | 0.3 |
| **Totaal** | **294** | 100.0 |

# Herbestemming kerkgebouw

Wat is een geschikte functie voor herbestemming van het kerkgebouw? (meerdere antwoorden mogelijk)

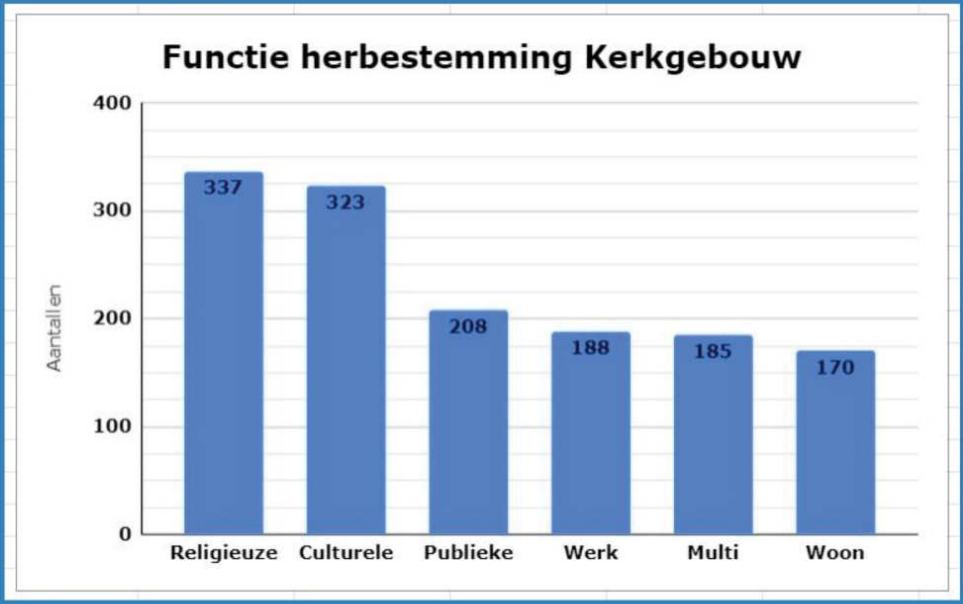


- Culturele functie
- Publieke functie
- Woonfunctie
- Werkgelegenheid
- Religieuze functie
- Multifunctioneel centrum

| Functie voor herbestemming | Aantallen | Percentage |
|---|---|---|
| Religieuze | 337 | 23.9 |
| Culturele | 323 | 22.9 |
| Publieke | 208 | 14.7 |
| Werk | 188 | 13.3 |
| Multi | 185 | 13.1 |
| Woon | 170 | 12.0 |
| **Totaal** | 1411 | 100.0 |

# Geschikte herbestemmingen / activiteiten in het kerkgebouw

| Geschikte herbestemming/activiteit | Aantallen |
|---|---|
| Samenkomen van groepen | 22 |
| Toerisme | 21 |
| Horeca | 19 |
| Zorg | 13 |
| Zelfvoorzienend | 13 |
| Verdiepingen maken | 9 |
| Winkel | 7 |
| Uitstraling behouden | 7 |
| Sport | 6 |
| Overnachtingsmogelijkheid | 5 |
| Diversen | 2 |
| **Totaal** | **124** |

# Niet geschikte herbestemming / activiteit in het kerkgebouw

Is er een herbestemming/activiteit die vanwege religieuze achtergrond niet mogelijk is in het kerkgebouw en welke is dat dan?

| | Aantallen |
|---|---|
| Nee | 288 |
| Ja | 187 |
| **Totaal** | 475 |

| Niet geschikte herbestemming/activiteit | Aantallen |
|---|---|
| Feesten (pareldagen, carnaval, disco) | 91 |
| Wonen | 35 |
| Extreem (sex, drugs, wapens, enz.) | 22 |
| Horeca | 20 |
| Andere geloven | 19 |
| Kantoren | 18 |
| Markt | 13 |
| Sport | 2 |